

# toiture frein vapeur standard renforcée

 Toiture  
 établi le 11.2.2023

## Isolation thermique

 $U = 0,16 \text{ W}/(\text{m}^2\text{K})$ 

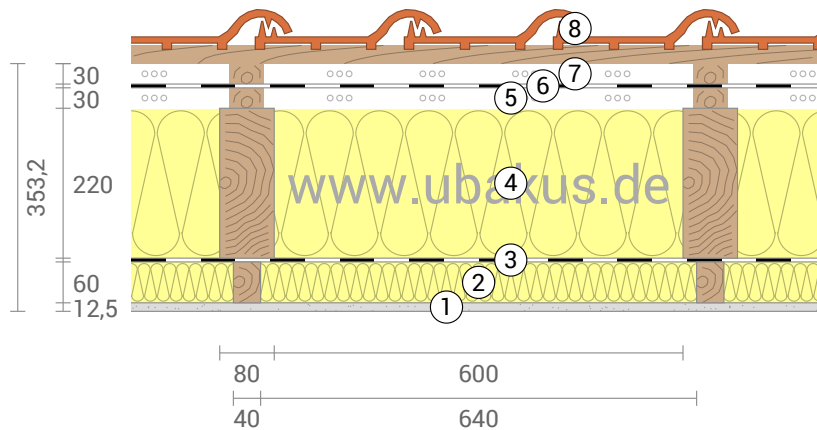
 GEG 2020 Bestand\*:  $U < 0,24 \text{ W}/(\text{m}^2\text{K})$ 


## Hygrométrie

Pas de condensation



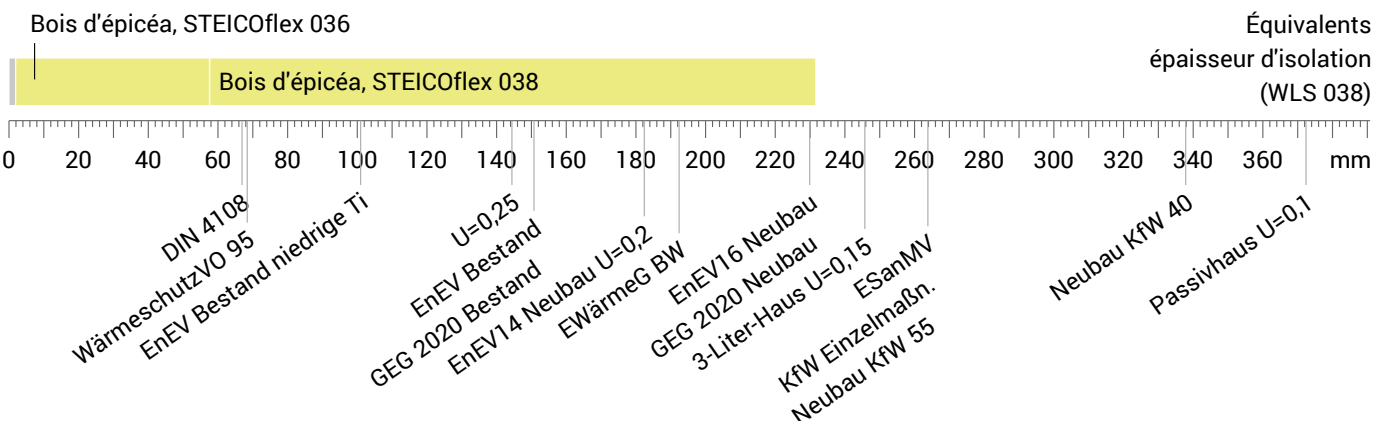
## Confort d'été

 Atténuation d'amplitude thermique: 17  
 Déphasage: 12,5 h  
 Capacité de chaleur interne: 31 kJ/m<sup>2</sup>K


- ① Plaque de plâtre cartonnée (12,5 mm)
- ④ STEICOflex 038 (220 mm)
- ⑦ lame d'air ventilée (30 mm)
- ② STEICOflex 036 (60 mm)
- ⑤ lame d'air ventilée (30 mm)
- ⑧ Tuiles en terre cuite (103 mm)
- ③ frein vapeur sd=2,3
- ⑥ membrane polypropylène

## Effet d'isolation de couches individuelles

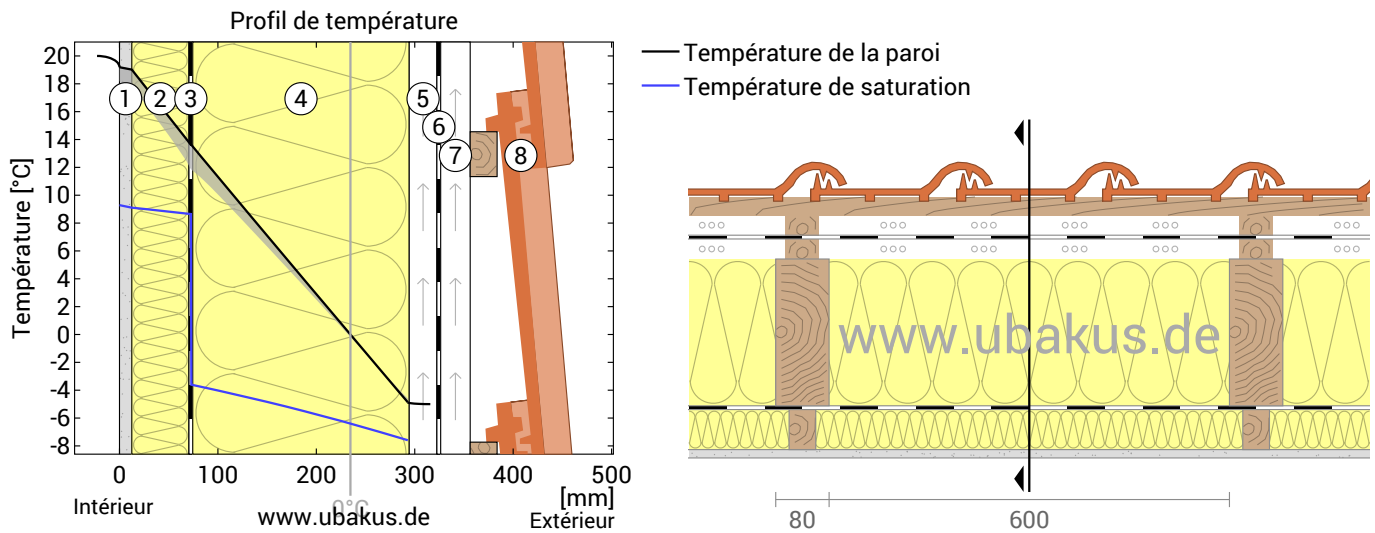
Pour la figure ci-dessous, les résistances thermiques des couches individuelles ont été converties en millimètre d'épaisseur d'isolation. L'échelle se réfère à une isolation de conductivité thermique de 0,038 W/mK.



Air ambiant: 20,0°C / 50%		Épaisseur: 45,6 cm
Air extérieur: -5,0°C / 80%	Valeur sd: 3,1 m	Poids: 86 kg/m <sup>2</sup>
Temp. de surface: 18,2°C / -4,8°C		Capacité thermique: 56 kJ/m <sup>2</sup> K

toiture frein vapeur standard renforcée,  $U=0,16 \text{ W}/(\text{m}^2\text{K})$ 

## Profil de température



- |  |                               |                                  |
|--|-------------------------------|----------------------------------|
| ① Plaque de plâtre cartonnée (12,5 mm) | ④ STEICOflex 038 (220 mm)     | ⑦ lame d'air ventilée (30 mm)    |
| ② STEICOflex 036 (60 mm)               | ⑤ lame d'air ventilée (30 mm) | ⑧ Tuiles en terre cuite (103 mm) |
| ③ frein vapeur $s_d=2,3$               | ⑥ membrane polypropylène      |                                  |

L'image de gauche montre le profil de température de la composition (en noir) et de la température de saturation (en bleu) suivant la coupe indiquée sur l'image de droite. Si la température de la composition est au dessus de température de condensation il n'apparaît pas d'eau liquide. Si les deux courbes viennent à se toucher, il se forme en ce point de la condensation.

## Couches (de l'int. vers l'ext.)

#	Matériau	$\lambda$ [W/mK]	R [m <sup>2</sup> K/W]	Température [°C]		Poids [kg/m <sup>2</sup> ]
				min	max	
	Résistance thermique surfacique*					
1	1,25 cm Plaque de plâtre cartonnée	0,250	0,050	18,2	20,0	8,5
2	6 cm STEICOflex 036	0,036	1,667	17,7	19,2	3,1
	6 cm Bois d'épicéa (5,9%)	0,130	0,462	12,2	18,0	1,6
3	0,05 cm frein vapeur $s_d=2,3$	0,220	0,002	11,8	13,6	0,1
4	22 cm STEICOflex 038	0,038	5,789	-4,9	13,6	9,7
	22 cm Bois d'épicéa (12%)	0,130	1,692	-4,6	12,2	11,6
	Résistance thermique surfacique*					
5	3 cm lame d'air ventilée (extérieure)		0,100	-5,0	-5,0	0,0
6	0,02 cm membrane polypropylène			-5,0	-5,0	0,2
7	3 cm lame d'air ventilée (extérieure)			-5,0	-5,0	0,0
8	10,3 cm Tuiles en terre cuite			-5,0	-5,0	51,5
45,62 cm Total de la composition			6,282			86,4

\*Résistances thermique suivant la norme DIN 6946 pour le calcul de la valeur U. Pour la protection contre l'humidité et du profil de température,  $R_{si}=0,25$  et  $R_{se}=0,04$  ont été utilisés conformément à la norme DIN 4108-3.

Température de surface intérieure (min/med/max):	18,2°C	19,0°C	19,2°C
Température de surface extérieure (min/med/max):	-4,9°C	-4,8°C	-4,6°C

toiture frein vapeur standard renforcée,  $U=0,16 \text{ W}/(\text{m}^2\text{K})$

## Hygrométrie

Pour le calcul de la quantité d'eau de condensation, le composant a été exposé au climat constant suivant pendant 90 jours: intérieure: 20°C und 50% Humidité de l'air; extérieure: -5°C und 80% Humidité de l'air. Ce climat est conforme à la norme DIN 4108-3.

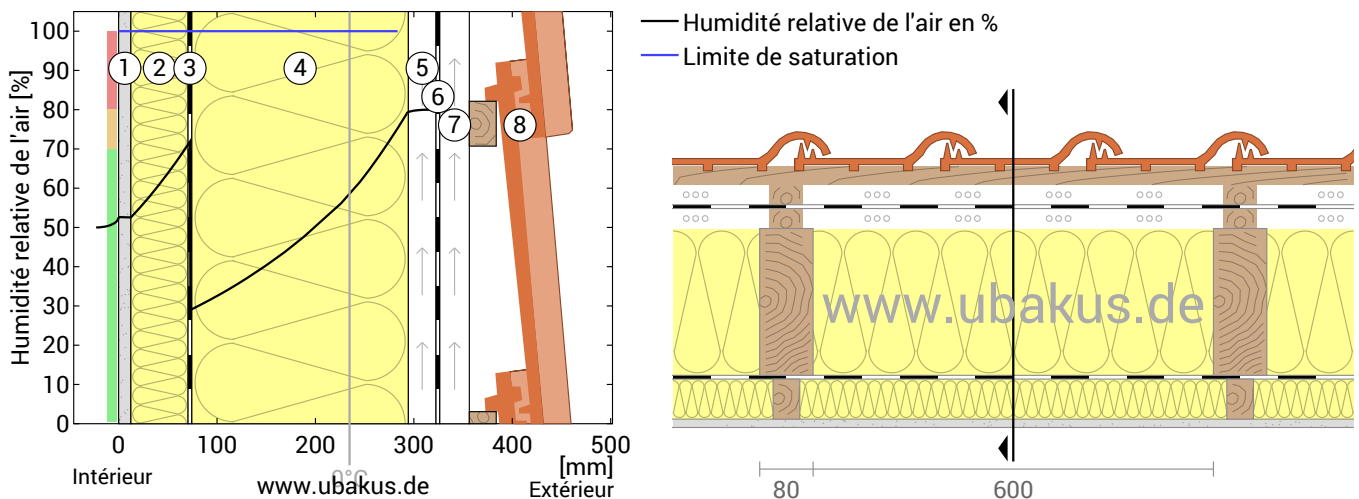
Dans ces conditions, il n'y pas formation de condensation.

#	Matériau	Valeur sd [m]	Condensation [kg/m <sup>2</sup> ]	Condensation [Gew.-%]	Poids [kg/m <sup>2</sup> ]
1	1,25 cm Plaque de plâtre cartonnée	0,05	-		8,5
2	6 cm STEICOflex 036	0,12	-		3,1
	6 cm Bois d'épicéa (5,9%)	1,20	-	-	1,6
3	0,05 cm frein vapeur sd=2,3	2,30	-		0,1
4	22 cm STEICOflex 038	0,44	-		9,7
	22 cm Bois d'épicéa (12%)	11,00	-	-	11,6
	45,62 cm Total de la composition	3,14	0		86,4

## Humidité de l'air

La température de la paroi intérieure est de 18,2 °C entraînant une humidité relative à la surface de 56%. Dans ces conditions il ne devrait pas y avoir de risque fongique.

Le graphique suivant montre l'humidité relative dans la composition.



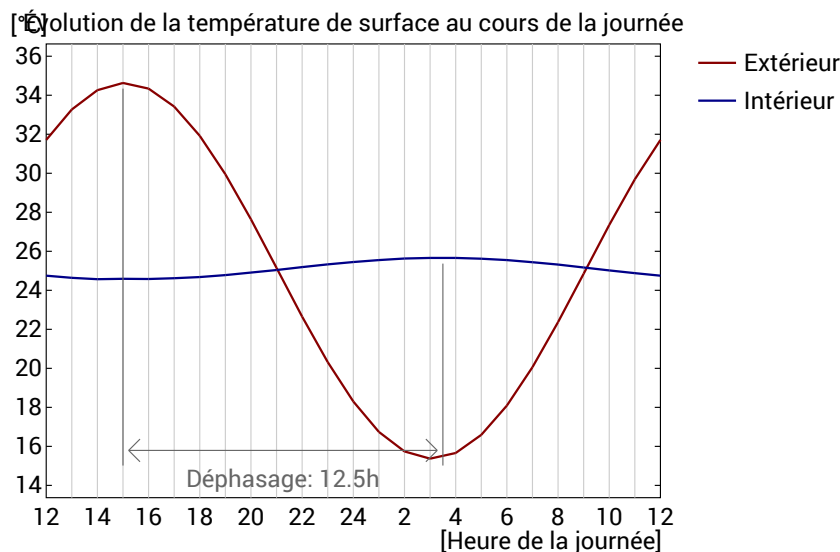
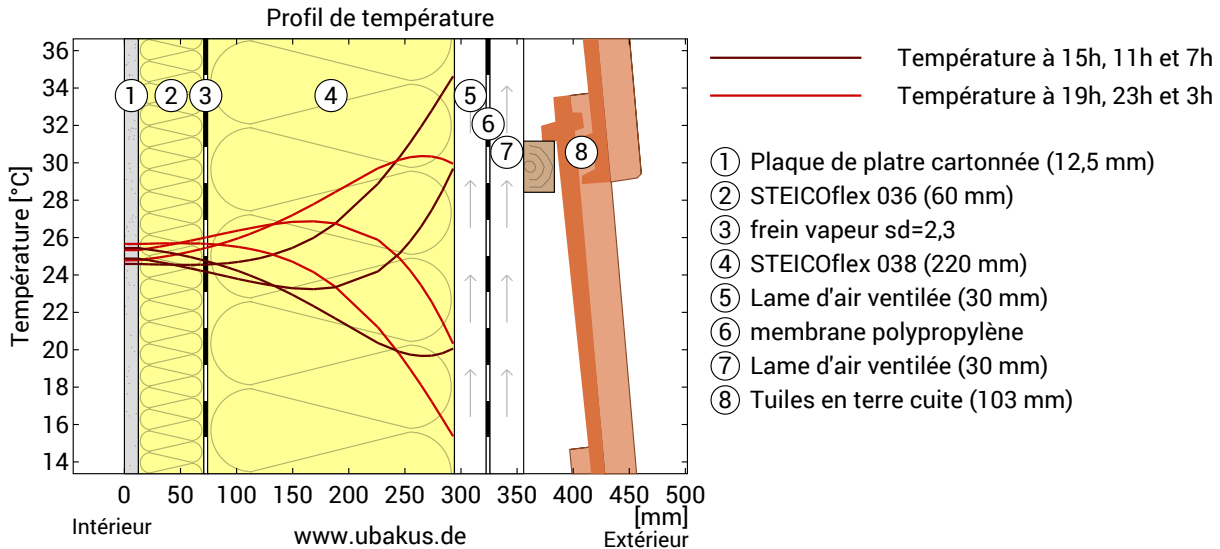
- |  |                               |                                  |
|--|-------------------------------|----------------------------------|
| ① Plaque de plâtre cartonnée (12,5 mm) | ④ STEICOflex 038 (220 mm)     | ⑦ lame d'air ventilée (30 mm)    |
| ② STEICOflex 036 (60 mm)               | ⑤ lame d'air ventilée (30 mm) | ⑧ Tuiles en terre cuite (103 mm) |
| ③ frein vapeur sd=2,3                  | ⑥ membrane polypropylène      |                                  |

Notes: Calcul utilisant la méthode 2D-FE d'Ubakus. La convection et la capillarité des matériaux de construction n'ont pas été prises en compte. Le temps de séchage peut prendre plus de temps dans des conditions défavorables (ombrage, étés humides / frais) que celui calculé ici.

toiture frein vapeur standard renforcée,  $U=0,16 \text{ W}/(\text{m}^2\text{K})$ 

## Confort d'été

Les résultats suivants correspondent aux propriétés du composant testé et ne font aucune déclaration concernant la protection thermique de la pièce entière:



**Graphique en haut:** Profil de température dans la composition à différents moments. De haut en bas, lignes marron: à 15h, 11h et 7h et lignes rouges à 19h, 23h et 3h du matin.

**Graphique en bas:** La température de la surface extérieure (rouge) et de la surface intérieure (bleu) lors d'une journée. Les flèches noires indiquent les températures maximales. Le maximum de la température de la surface intérieure devrait se trouver de préférence au cours de la deuxième moitié de la nuit.

Déphasage*	12,5 h	Capacité de stockage thermique (composition complète):	56 kJ/m <sup>2</sup> K
Atténuation d'amplitude**	16,9	Capacité thermique des couches intérieures:	31 kJ/m <sup>2</sup> K
RAT***	0,059		

\* Le déphasage indique la durée en heures, dans laquelle le pic de chaleur de l'après-midi atteint le côté intérieur de la composition.

\*\* L'atténuation de l'amplitude décrit l'atténuation de l'onde de température lors du passage à travers la composition. Une valeur de 10 signifie que la température côté extérieur varie 10 fois plus que sur le côté intérieur, p.ex. côté extérieur 15-35 °C, côté intérieur 24-26 °C.

\*\*\* Le rapport d'amplitude de température (RAT) est l'inverse de l'atténuation:  $RAT = 1/\text{Atténuation d'amplitude}$

Remarque: La protection thermique d'une pièce est influencée par plusieurs facteurs, mais essentiellement par le rayonnement solaire direct par les fenêtres et par la quantité totale de la capacité de stockage de chaleur (y compris le sol, les murs intérieurs et les accessoires / meubles). Un seul composant n'a généralement qu'une très faible influence sur la protection thermique de la pièce.

Les calculs présentés ci-dessus sont établis pour une section unidimensionnelle de la paroi.