

Marie _ lot

 Mur extérieur
 établi le 17.10.2022

Isolation thermique

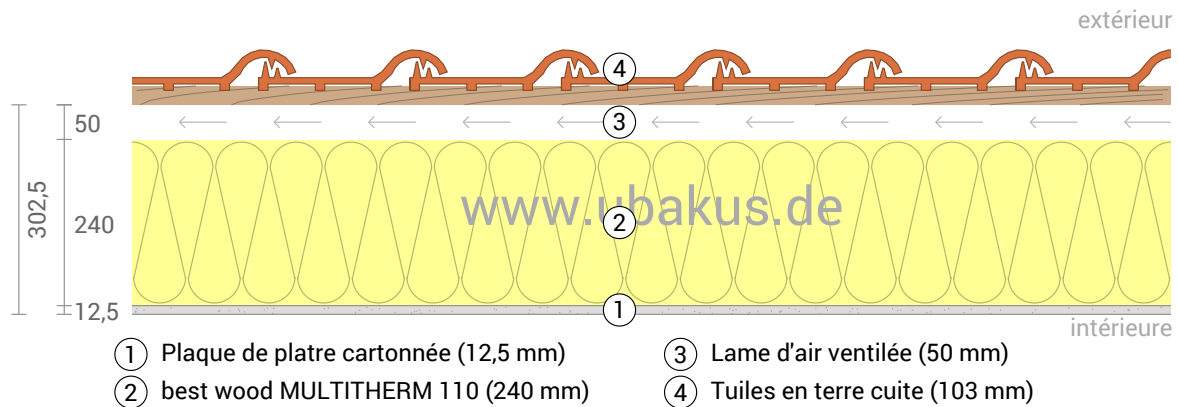
 $U = 0,15 \text{ W}/(\text{m}^2\text{K})$

 GEG 2020 Bestand*: $U < 0,24 \text{ W}/(\text{m}^2\text{K})$


Hygrométrie

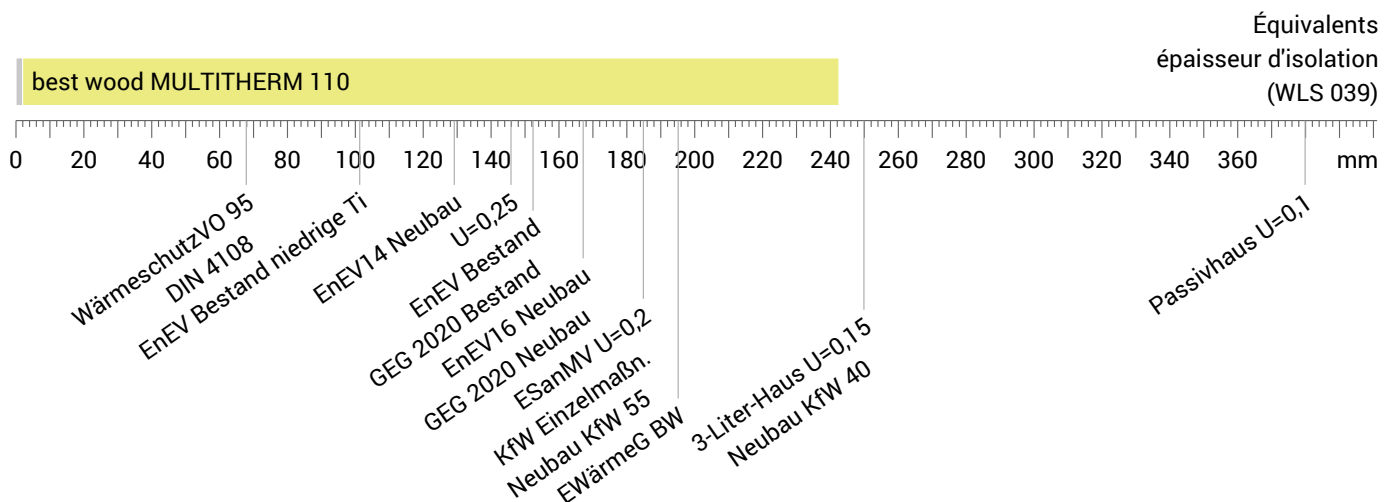
Pas de condensation

Confort d'été

 Atténuation d'amplitude thermique: 29
 Déphasage: 14,5 h
 Capacité de chaleur interne: $36 \text{ kJ}/\text{m}^2\text{K}$


Effet d'isolation de couches individuelles

Pour la figure ci-dessous, les résistances thermiques des couches individuelles ont été converties en millimètre d'épaisseur d'isolation. L'échelle se réfère à une isolation de conductivité thermique de $0,039 \text{ W}/\text{mK}$.



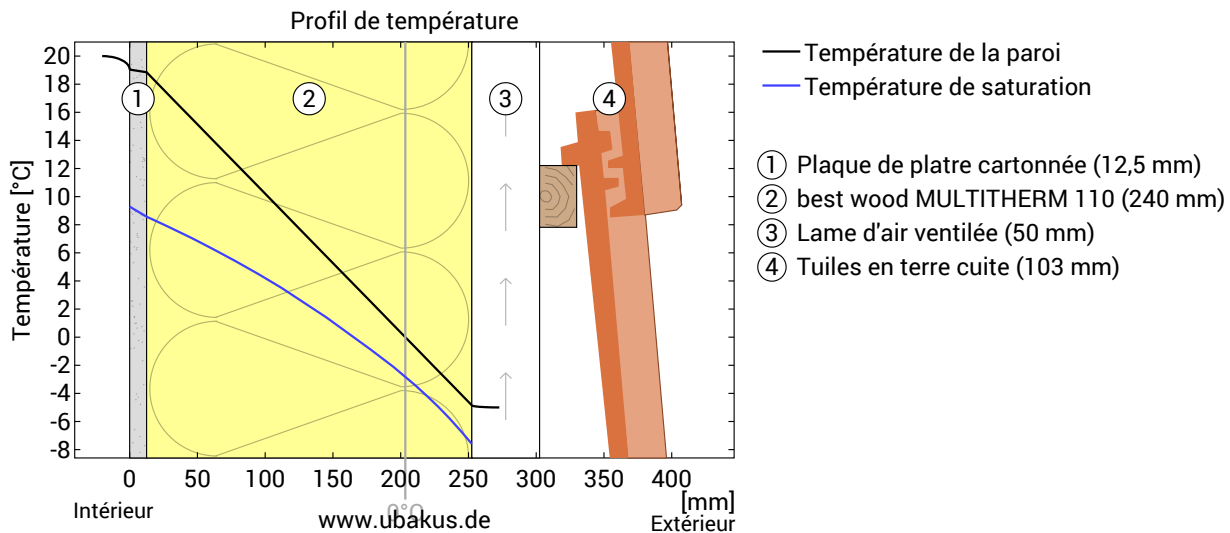
Air ambiant: $20,0^\circ\text{C} / 50\%$
 Air extérieur: $-5,0^\circ\text{C} / 80\%$
 Temp. de surface: $19,0^\circ\text{C} / -4,8^\circ\text{C}$

Valeur sd: 0,8 m

Épaisseur: 40,5 cm
 Poids: $86 \text{ kg}/\text{m}^2$
 Capacité thermique: $64 \text{ kJ}/\text{m}^2\text{K}$

Marie _ lot, U=0,15 W/(m²K)

Profil de température



Course de la température et du point de rosée dans la composition. Le point de rosée indique la température à laquelle la vapeur d'eau condensera. Si la température de la composition est au-dessus de la température de condensation, il n'apparaît pas d'eau liquide. Si les deux courbes viennent à se toucher, il se forme en ce point de la condensation.

Couches (de l'int. vers l'ext.)

#	Matériau	λ [W/mK]	R [m²K/W]	Température [°C]		Poids [kg/m²]
				min	max	
	Résistance thermique surfacique*		0,130	19,0	20,0	
1	1,25 cm Plaque de plâtre cartonnée	0,250	0,050	18,8	19,0	8,5
2	24 cm best wood MULTITHERM 110	0,039	6,154	-4,8	18,8	26,4
	Résistance thermique surfacique*		0,130	-5,0	-4,8	
3	5 cm lame d'air ventilée (extérieure)			-5,0	-5,0	0,0
4	10,3 cm Tuiles en terre cuite			-5,0	-5,0	51,5
	40,55 cm Total de la composition		6,464			86,4

*Résistances thermique suivant la norme DIN 6946 pour le calcul de la valeur U. Pour la protection contre l'humidité et du profil de température, R_{si} = 0,25 et R_{se} = 0,04 ont été utilisés conformément à la norme DIN 4108-3.

Température de surface intérieure (min/med/max): 19,0°C 19,0°C 19,0°C
Température de surface extérieure (min/med/max): -4,8°C -4,8°C -4,8°C

Marie _ lot, U=0,15 W/(m²K)

Hygrométrie

Pour le calcul de la quantité d'eau de condensation, le composant a été exposé au climat constant suivant pendant 90 jours: intérieure: 20°C und 50% Humidité de l'air; extérieure: -5°C und 80% Humidité de l'air. Ce climat est conforme à la norme DIN 4108-3.

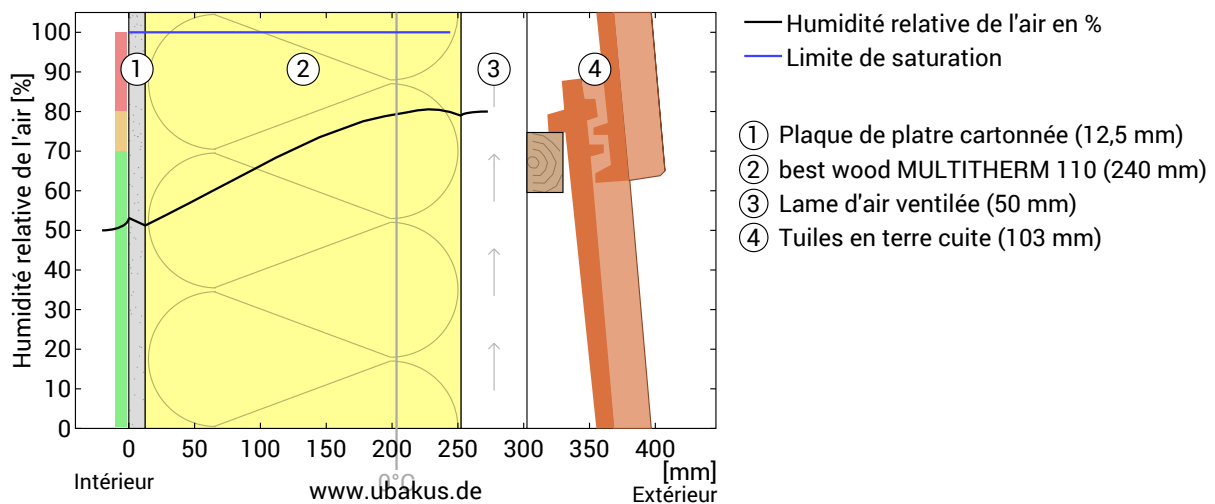
Dans ces conditions, il n'y pas formation de condensation.

#	Matériau	Valeur sd [m]	Condensation [kg/m²] [Gew.-%]	Poids [kg/m²]
1	1,25 cm Plaque de plâtre cartonnée	0,05	-	8,5
2	24 cm best wood MULTITHERM 110	0,72	-	26,4
	40,55 cm Total de la composition	0,77		86,4

Humidité de l'air

La température de la paroi intérieure est de 19,0 °C entraînant une humidité relative à la surface de 53%. Dans ces conditions il ne devrait pas y avoir de risque fongique.

Le graphique suivant montre l'humidité relative dans la composition.

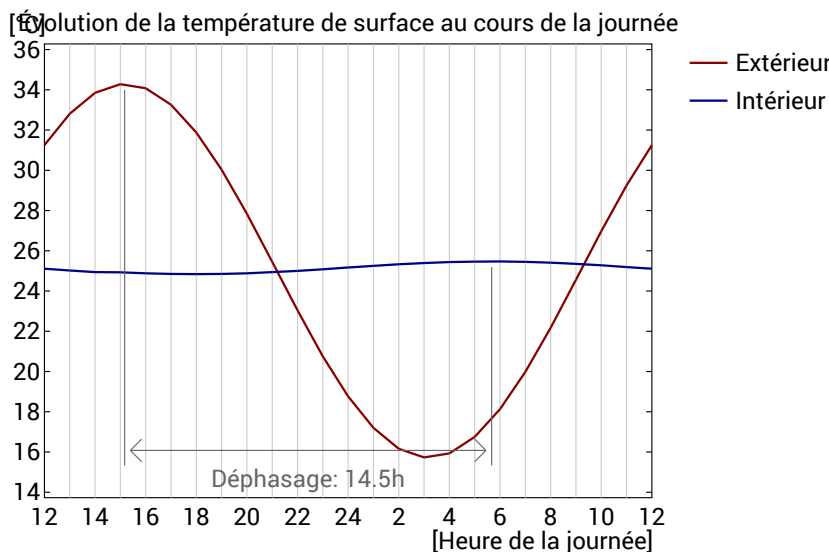
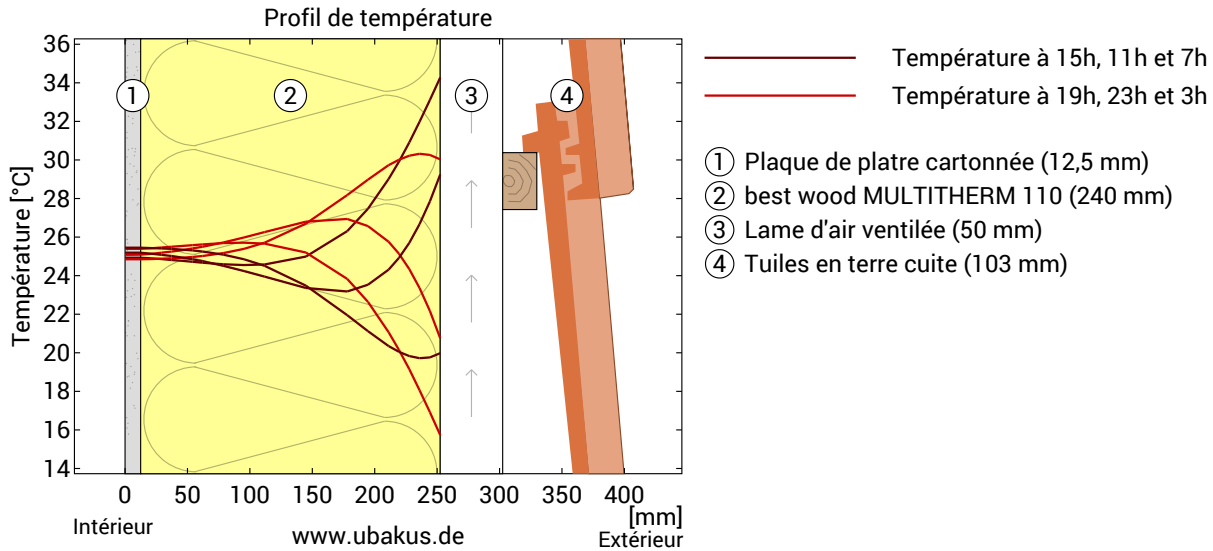


Notes: Calcul utilisant la méthode 2D-FE d'Ubakus. La convection et la capillarité des matériaux de construction n'ont pas été prises en compte. Le temps de séchage peut prendre plus de temps dans des conditions défavorables (ombrage, étés humides / frais) que celui calculé ici.

Marie _ lot, $U=0,15 \text{ W}/(\text{m}^2\text{K})$

Confort d'été

Les résultats suivants correspondent aux propriétés du composant testé et ne font aucune déclaration concernant la protection thermique de la pièce entière:



Graphique en haut: Profil de température dans la composition à différents moments. De haut en bas, lignes marron: à 15h, 11h et 7h et lignes rouges à 19h, 23h et 3h du matin.

Graphique en bas: La température de la surface extérieure (rouge) et de la surface intérieure (bleu) lors d'une journée. Les flèches noires indiquent les températures maximales. Le maximum de la température de la surface intérieure devrait se trouver de préférence au cours de la deuxième moitié de la nuit.

Déphasage*	14,5 h	Capacité de stockage thermique (composition complète):	64 kJ/m ² K
Atténuation d'amplitude**	29,3	Capacité thermique des couches intérieures:	36 kJ/m ² K
RAT***	0,034		

* Le déphasage indique la durée en heures, dans laquelle le pic de chaleur de l'après-midi atteint le côté intérieur de la composition.

** L'atténuation de l'amplitude décrit l'atténuation de l'onde de température lors du passage à travers la composition. Une valeur de 10 signifie que la température côté extérieur varie 10 fois plus que sur le côté intérieur, p.ex. côté extérieur 15-35 °C, côté intérieur 24-26 °C.

*** Le rapport d'amplitude de température (RAT) est l'inverse de l'atténuation: $\text{RAT} = 1/\text{Atténuation d'amplitude}$

Remarque: La protection thermique d'une pièce est influencée par plusieurs facteurs, mais essentiellement par le rayonnement solaire direct par les fenêtres et par la quantité totale de la capacité de stockage de chaleur (y compris le sol, les murs intérieurs et les accessoires / meubles). Un seul composant n'a généralement qu'une très faible influence sur la protection thermique de la pièce.